



ETH Sieci Komputerowe sp. z o.o.

Prawidłowe przeprowadzanie pomiarów usługi dostępu do Internetu

1. Wchodzimy na stronę pro.speedtest.pl i zakładamy bezpłatne konto

The screenshot shows the website <https://pro.speedtest.pl> in a browser. The address bar is highlighted with a red box. The page content includes a UKE logo, a disclaimer, and a section titled "Rozpocznij korzystanie z systemu". Under this section, there are three main options:

- Zarejestruj bezpłatne konto użytkownika:** A red box highlights the "Zarejestruj konto" button. Below it, text states: "Konto użytkownika jest wymagane do wykonania pomiaru certyfikowanego."
- Zaloguj się na konto użytkownika:** A "Zaloguj się" button is present. Below it, text states: "Po zalogowaniu zainstaluj i uruchom aplikację dla wybranej platformy systemowej i wykonaj pierwsze pomiary"
- Przejdź do materiałów w dziale Pomoc:** A "Pomoc" button is present. Below it, text states: "W przypadku braku informacji o rozwiązaniu problemu, [skontaktuj się](#) z nami w celu otrzymania dodatkowej pomocy."

Below these options is a section titled "Uruchom aplikacje bez rejestracji, aby wykonać pomiary niecertyfikowane" with five icons for different platforms:

- dla Windows
- dla macOS
- dla przeglądarek (WEB)
- dla Android
- dla iOS

Logowanie do panelu www użytkownika - PRO Speed Test 🇵🇱 Polski

Start [Konto użytkownika](#) [Dla operatorów](#) [Mapy](#) [Pomoc](#) [CIK UKE](#) [SpeedTest.pl](#) [Kontakt](#)

Rejestracja nowego konta użytkownika

Podaj adres e-mail *:

Podaj hasło *:

Potwierdź adres e-mail *:

Potwierdź hasło *:

Adres e-mail jest przetwarzany wyłącznie do momentu wysłania wiadomości e-mail z linkiem aktywacyjnym oraz ID użytkownika. Następnie jest usuwany.

Parametry dozwolone z umowy

Prędkość pobierania danych *:

minimalna: Mb/s zwykle dostępna: Mb/s maksymalna: Mb/s

Prędkość wysyłania danych *:

minimalna: Mb/s zwykle dostępna: Mb/s maksymalna: Mb/s

Więcej informacji o prędkościach znajdziesz na [stronie UKE](#). W przypadku Internetu mobilnego, w prędkości minimalnej i zwykle dostępnej wpisz wartość 0. W prędkości maksymalnej wpisz szacunkową maksymalną prędkość z umowy.

[Zgody i potwierdzenia](#)

Zaznacz wszystkie zgody


Akceptuję [Regulamin](#) i [Politykę Prywatności](#) *

Wyrażam zgodę na przetwarzanie i udostępnianie danych¹ na potrzeby narzędzia

Wyrażam zgodę na udostępnianie danych¹ operatorom telekomunikacyjnym w cel.

¹ Dane to: ID użytkownika, wyniki pomiarów, informacje o komputerze, połączeniu sieciow Administratorom danych jest V-SPEED Sp. z o.o. Więcej w [Polityce Prywatności](#).

Zaznacz "Nie jestem robotem":

Nie jestem robotem 

[Rejestracja](#)

[ZAREJESTRUJ](#) lub [wróć do logowania](#). Link aktywacyjny oraz ID użytkownika zostaną wysłane na podany adres e-mail.

podanie tych wartości nie ma wpływu na wyniki testów

2. Po rejestracji na adres poczty elektronicznej podany podczas rejestracji otrzymamy link aktywacyjny.

Aktywacja i dane konta użytkownika ☰ Odebrane x



PRO Speed Test <info@pro.speedtest.pl>

do mnie ▾

Witaj,

Aby aktywować konto użytkownika, kliknij w link:

<https://pro.speedtest.pl/user/activate/2103614041/YkjNkQnyJenAG0mq>

Następnie, za pomocą poniższych danych:

ID użytkownika: **2103614041**

hasło: **podane w formularzu rejestracyjnym**

zaloguj się na konto użytkownika pod adresem:

<https://pro.speedtest.pl/user>

--

pozdrawiamy,

PRO Speed Test

<https://pro.speedtest.pl/>

← Odpowiedz

→ Przekaż dalej

3. Po aktywacji konta logujemy się za pomocą przesłanego w mailu ID i hasła podanego w trakcie zakładania konta.

https://pro.speedtest.pl/user



Konto użytkownika zostało pomyślnie zarejestrowane.
Na podany adres e-mail został wysłany link aktywacyjny oraz ID użytkownika.


Logowanie do panelu www użytkownika - PRO Speed Test PL Polski

Start Konto użytkownika Dla operatorów Mapy Pomoc CIK UKE SpeedTest.pl Kontakt

Logowanie

ID użytkownika

Hasło


Zaznacz "Nie jestem robotem":
 Nie jestem robotem 

Zaloguj

[Nie masz konta? Kliknij, aby je założyć.](#)
[Nie pamiętasz hasła? Kliknij, aby je odzyskać.](#)
[Nie dotarła wiadomość z ID użytkownika? Sprawdź możliwe powody.](#)

[Mapa strony](#) [Regulamin](#) [Polityka Prywatności](#) [Dla Mediów](#) [BIP UKE](#) [Kontakt](#)

powered by FIREPROBE © platform
supported by SpeedTest.pl



4. Po zalogowaniu pobieramy aplikację do testów

Aplikacje
Wyniki pomiarów ▾
Raporty
Moje dane
Wyloguj

Panel www użytkownika ID: 2103614041 - profil: domyślny




Aplikacja dla Windows i macOS

Te aplikacje umożliwiają wykonanie pomiarów certyfikowanych po spełnieniu warunków określonych w [pkt. V Regulaminu](#). Przed wykonaniem pomiaru zapoznaj się z instrukcją właściwego przygotowania środowiska pomiarowego, która zostanie wyświetlona w aplikacji. Wykonaj pomiar lub serię pomiarów. Wyniki pomiarów zostaną przypisane do Twojego konta w panelu www użytkownika.

<p>System Windows: ?</p> <div style="border: 2px solid black; padding: 5px; text-align: center; margin-bottom: 10px;"> Pobierz dla Windows (plik EXE) </div> <p>md5: 6d514bb91b6376b1a02a40e03043e394</p> <p>rozmiar: 2.35 MB</p> <p>wersja: 3.0.9.6 historia zmian</p>	<p>System macOS: ?</p> <div style="background-color: #2c4e64; color: white; padding: 5px 15px; text-align: center; margin-bottom: 10px;"> Pobierz dla macOS (plik DMG) </div> <p>md5: 7982c2f3e4359d77b158356e84bcca65</p> <p>rozmiar: 1.59 MB</p> <p>wersja: 3.0.9.5 historia zmian</p>	<p>Uruchom aplikację przyciskiem: ?</p> <div style="background-color: #2c4e64; color: white; padding: 5px 15px; text-align: center; margin-bottom: 10px;"> Uruchom aplikację </div> <p>albo wpisz w aplikacji token:</p> <p style="font-weight: bold; font-size: 1.2em;">k1Vfd50qKxoGR0pM</p> <div style="background-color: #2c4e64; color: white; padding: 5px 15px; text-align: center; margin-bottom: 10px;"> kopiuj token </div>
<p>Przejdź do wyników certyfikowanych: ?</p> <div style="background-color: #2c4e64; color: white; padding: 5px 15px; text-align: center; margin-bottom: 10px;"> Zobacz wyniki certyfikowane </div> <p>Te wyniki umożliwiają wygenerowanie Raportów z certyfikowanych pomiarów.</p>	<p>Przejdź do wyników niecertyfikowanych: ?</p> <div style="background-color: #2c4e64; color: white; padding: 5px 15px; text-align: center; margin-bottom: 10px;"> Zobacz wyniki niecertyfikowane </div> <p>Te wyniki nie umożliwiają wygenerowania Raportu z certyfikowanych pomiarów.</p>	<p>Wygeneruj Raport z certyfikowanych pomiarów wykonanych w aplikacji dla Windows lub macOS</p> <div style="background-color: #2c4e64; color: white; padding: 5px 15px; text-align: center; margin-bottom: 10px;"> Wygeneruj / pobierz Raport </div> <p>Weryfikacja autentyczności Raportu.</p>

Dodatkowe aplikacje

Te aplikacje nie umożliwiają wykonania certyfikowanych pomiarów. ?

 <p>dla przeglądark (WEB)</p>	 <p>dla Android</p>	 <p>dla iOS</p>
--	--	--

5. Po pobraniu aplikacji należy ją uruchomić

Aplikacje
Wyniki pomiarów ▾
Raporty
Moje dane
Wyloguj

Panel www użytkownika ID: 2103614041 - profil: domyślny




Aplikacja dla Windows i macOS

Te aplikacje umożliwiają wykonanie pomiarów certyfikowanych po spełnieniu warunków określonych w [pkt. V Regulaminu](#). Przed wykonaniem pomiaru zapoznaj się z instrukcją właściwego przygotowania środowiska pomiarowego, która zostanie wyświetlona w aplikacji. Wykonaj pomiar lub serię pomiarów. Wyniki pomiarów zostaną przypisane do Twojego konta w panelu www użytkownika.

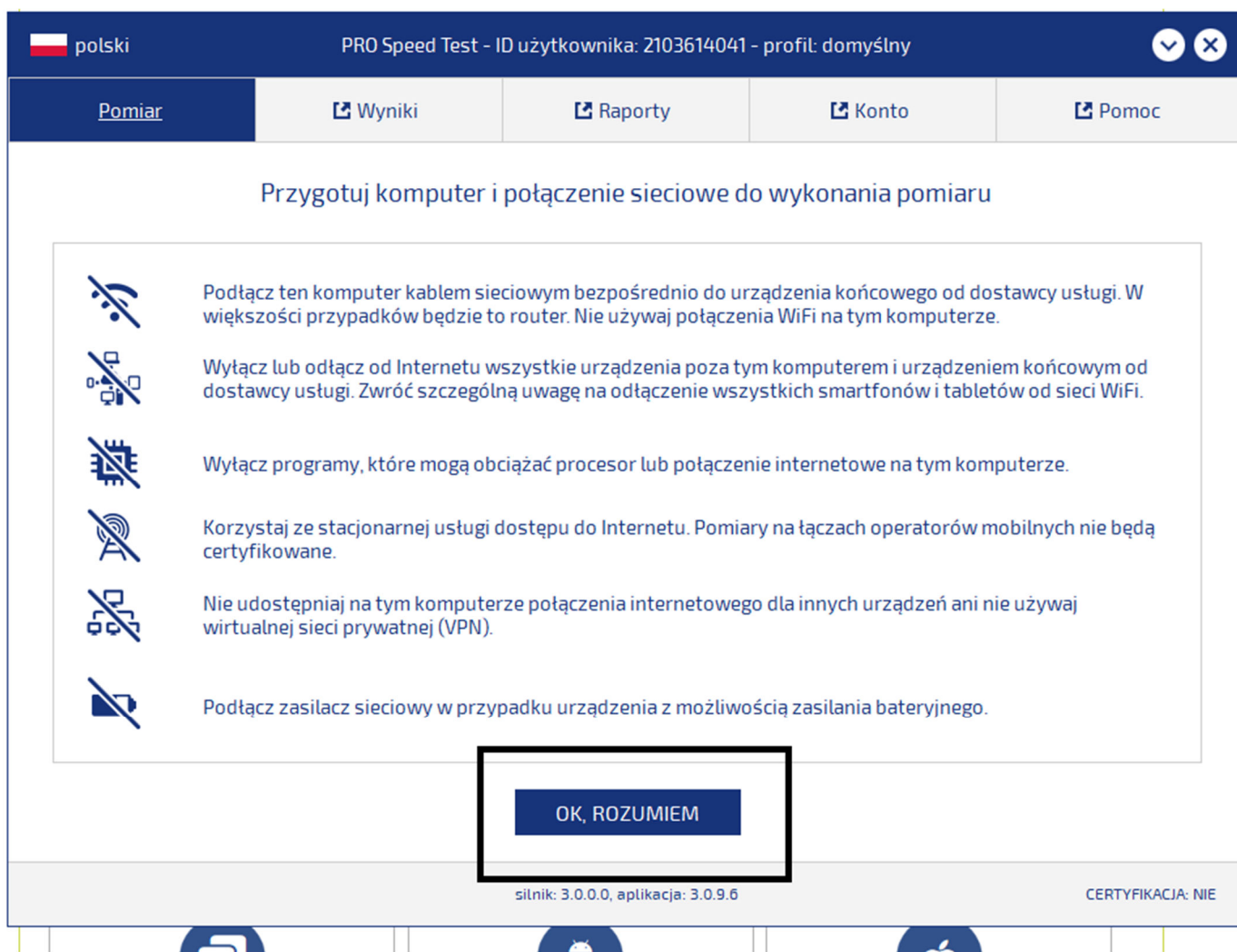
<p style="text-align: center;">System Windows: ?</p> <div style="background-color: #003366; color: white; text-align: center; padding: 5px; margin-bottom: 10px;">Pobierz dla Windows (plik EXE)</div> <p>md5: 6d3f4bb9fb6378bfa02a40e05d45e594 rozmiar: 2.35 MB wersja: 3.0.9.6 historia zmian</p>	<p style="text-align: center;">System macOS: ?</p> <div style="background-color: #003366; color: white; text-align: center; padding: 5px; margin-bottom: 10px;">Pobierz dla macOS (plik DMG)</div> <p>md5: 7982c2f3e4359d77b158356e84bcca65 rozmiar: 1.59 MB wersja: 3.0.9.5 historia zmian</p>	<p style="text-align: center;">Uruchom aplikację przyciskiem: ?</p> <div style="background-color: #003366; color: white; text-align: center; padding: 5px; margin-bottom: 10px;">Uruchom aplikację</div> <p>albo wpisz w aplikacji token: k1Vfd50qKxoGR0pM <div style="background-color: #003366; color: white; text-align: center; padding: 2px 10px; margin-top: 5px;">kopiuj token</div></p>
<p style="text-align: center;">Przejdź do wyników certyfikowanych: ?</p> <div style="background-color: #003366; color: white; text-align: center; padding: 5px; margin-bottom: 10px;">Zobacz wyniki certyfikowane</div> <p>Te wyniki umożliwiają wygenerowanie Raportów z certyfikowanych pomiarów.</p>	<p style="text-align: center;">Przejdź do wyników niecertyfikowanych: ?</p> <div style="background-color: #003366; color: white; text-align: center; padding: 5px; margin-bottom: 10px;">Zobacz wyniki niecertyfikowane</div> <p>Te wyniki nie umożliwiają wygenerowania Raportu z certyfikowanych pomiarów.</p>	<p style="text-align: center;">Wygeneruj Raport z certyfikowanych pomiarów wykonanych w aplikacji dla Windows lub macOS ?</p> <div style="background-color: #003366; color: white; text-align: center; padding: 5px; margin-bottom: 10px;">Wygeneruj / pobierz Raport</div> <p>Weryfikacja autentyczności Raportu.</p>

Dodatkowe aplikacje

Te aplikacje nie umożliwiają wykonania certyfikowanych pomiarów. ?

 <p>dla przeglądarek (WEB)</p>	 <p>dla Android</p>	 <p>dla iOS</p>
---	--	--


6. Po uruchomieniu aplikacja informuje jakie są warunki aby test był uznany za prawidłowy. Należy się zapoznać z wszystkimi punktami i je zaakceptować.



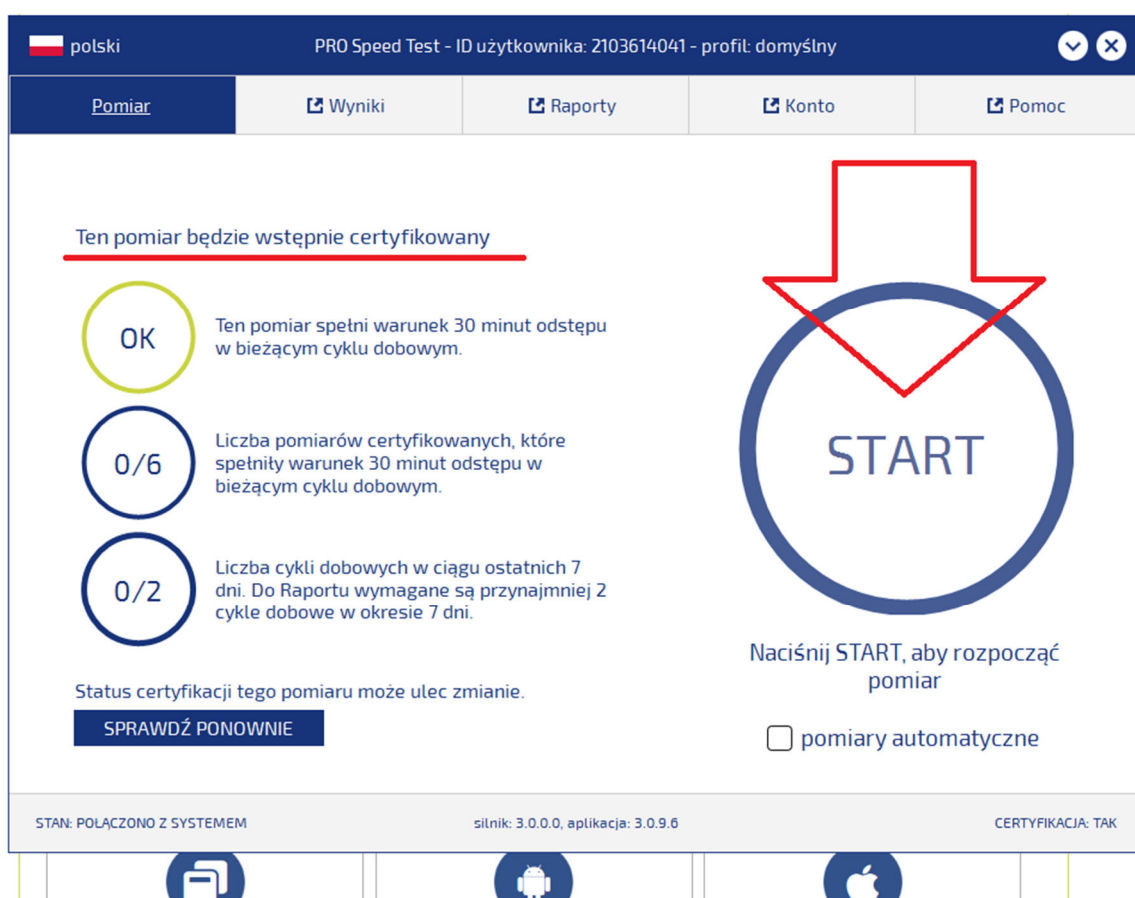
The screenshot shows the 'PRO Speed Test' application window. The title bar includes the Polish flag, the text 'polski', and 'PRO Speed Test - ID użytkownika: 2103614041 - profil: domyślny'. The main menu has buttons for 'Pomiar', 'Wyniki', 'Raporty', 'Konto', and 'Pomoc'. The central content area is titled 'Przygotuj komputer i połączenie sieciowe do wykonania pomiaru' and lists six preparation instructions, each with a corresponding icon:

- Podłącz ten komputer kablem sieciowym bezpośrednio do urządzenia końcowego od dostawcy usługi. W większości przypadków będzie to router. Nie używaj połączenia WiFi na tym komputerze.
- Wyłącz lub odłącz od Internetu wszystkie urządzenia poza tym komputerem i urządzeniem końcowym od dostawcy usługi. Zwróć szczególną uwagę na odłączenie wszystkich smartfonów i tabletów od sieci WiFi.
- Wyłącz programy, które mogą obciążać procesor lub połączenie internetowe na tym komputerze.
- Korzystaj ze stacjonarnej usługi dostępu do Internetu. Pomiar na łączach operatorów mobilnych nie będą certyfikowane.
- Nie udostępniaj na tym komputerze połączenia internetowego dla innych urządzeń ani nie używaj wirtualnej sieci prywatnej (VPN).
- Podłącz zasilacz sieciowy w przypadku urządzenia z możliwością zasilania bateryjnego.

At the bottom of the instructions box is a blue button labeled 'OK, ROZUMIEM'. Below the instructions box, the footer shows 'silnik: 3.0.0.0, aplikacja: 3.0.9.6' and 'CERTYFIKACJA: NIE'.



7. W sytuacji kiedy wszystkie warunki testu certyfikowanego będą spełnione dostaniemy odpowiednią informację i będziemy mogli rozpocząć procedurę testową.



polski PRO Speed Test - ID użytkownika: 2103614041 - profil: domyślny

Pomiar Wyniki Raporty Konto Pomoc

Ten pomiar będzie wstępnie certyfikowany

OK Ten pomiar spełni warunek 30 minut odstępu w bieżącym cyklu dobowym.

0/6 Liczba pomiarów certyfikowanych, które spełniły warunek 30 minut odstępu w bieżącym cyklu dobowym.

0/2 Liczba cykli dobowych w ciągu ostatnich 7 dni. Do Raportu wymagane są przynajmniej 2 cykle dobowe w okresie 7 dni.

Status certyfikacji tego pomiaru może ulec zmianie.

SPRAWDŹ PONOWNIE

START

Naciśnij **START**, aby rozpocząć pomiar

pomiary automatyczne

STAN: POŁĄCZONO Z SYSTEMEM silnik: 3.0.0.0, aplikacja: 3.0.9.6 CERTYFIKACJA: TAK

8. Po zakończeniu procedury testowej aplikacja przedstawi podsumowanie. Prosimy o wykonanie zrzutu ekranu (np. za pomocą aplikacji "Narzędzie Wycinanie") i wysłanie go do nas na adres pomoc@eth.net.pl Po otrzymaniu maila skontaktujemy się zwrótnie w sprawie dalszych kroków.

The screenshot displays the 'PRO Speed Test' application interface. At the top, it shows the language 'polski' and the user ID '2103614041'. The main navigation bar includes 'Pomiar', 'Wyniki', 'Raporty', 'Konto', and 'Pomoc'. The central area features three circular progress indicators: '29:46' (time to next certified test), '1/6' (number of certified tests), and '0/2' (number of weekly cycles). To the right, two summary boxes show download speed (222.85 Mb/s) and upload speed (278.35 Mb/s), both exceeding the 100 Mb/s contract limit. At the bottom, there are buttons for 'PONOWNIE' and 'WIĘCEJ', and a footer with status 'STAN: POMIAR ZAKOŃCZONY', version '3.0.0.0', and 'CERTYFIKACJA: TAK'.

Ten pomiar jest certyfikowany

29:46 Czas do kolejnego pomiaru certyfikowanego, który spełni warunek 30 minut odstępu w bieżącym cyklu dobowym.

1/6 Liczba pomiarów certyfikowanych, które spełniły warunek 30 minut odstępu w bieżącym cyklu dobowym.

0/2 Liczba cykli dobowych w ciągu ostatnich 7 dni. Do Raportu wymagane są przynajmniej 2 cykle dobowe w okresie 7 dni.

Ten pomiar może zostać uwzględniony w Raporcie.

[kliknij, aby uzyskać więcej informacji na stronie UKE](#)

Prędkość pobierania danych:
222.85 Mb/s
prędkości pobierania odczytane z umowy:

maksymalna	100 Mb/s
zwykle dostępna	100 Mb/s
minimalna	100 Mb/s

Prędkość wysyłania danych:
278.35 Mb/s
prędkości wysyłania odczytane z umowy:

maksymalna	100 Mb/s
zwykle dostępna	100 Mb/s
minimalna	100 Mb/s

PONOWNIE WIĘCEJ

STAN: POMIAR ZAKOŃCZONY silnik: 3.0.0.0, aplikacja: 3.0.9.6 CERTYFIKACJA: TAK